




 - šiuo mygtuku galite sustabdyti ir vėl paleisti laidą. Jei norite, kad laidos rodymas sustotų paspauskite šį mygtuką. Jei norite, kad laidą rodytu toliau, dar kartą paspauskite šį mygtuką.

 - tai yra pats **svarbiausias pulto mygtukas**. Jei "pasiklydote" ir nežinote ką daryti, arba jei priedėlis "nebeklauso", arba jei norite išeiti iš įrašo peržiūros ir grįžti į tiesioginę transliaciją - spauskite šį mygtuką.

 - šiuo mygtuku galima grįžti į laidos pradžią, arba perjungti prieš tai buvusią laidą.

 - šiuo mygtuku galite perjungti sekančią laidą.

 - šiuo mygtuku galite prasukti atgal (nuo kelių sekundžių iki kelių minučių/valandų)

 - šiuo mygtuku galite prasukti į priekį (nuo kelių sekundžių iki kelių minučių/valandų)

Laidos žiūrėjimas iš įrašytų programų archyvo

Norima laida pasirenkama su šiais mygtukais:



1. Spauskite **OK** (Patvirtinti) ir išsirinkite programą su laikrodžio ženklu. Programos be laikrodžio yra neįrašomos.



2. Spauskite **▶** (Dešinėn). Įsijungs "TV Gidas" (EPG).
3. Spauskite **◀** (Kairėn). Išsirinkite norimą dieną ir spauskite **OK** (Patvirtinti).
4. Spauskite **▶** (Dešinėn). Išsirinkite norimą įrašytą (su tašku viršuje) laidą ir spauskite **OK** (Patvirtinti).



- su šiais mygtukais galite prasukti laiką pirmyn - atgal arba sustabdyti ir vėl paleisti laidą.



- šį mygtuką spauskite norėdami nutraukti laidos žiūrėjimą.